

1W, 定电压输入, 隔离非稳压单路输出

产品特点

- 可持续短路保护
- 空载输入电流低至 8mA
- 工作温度范围: -40°C to +105°C
- 效率高达 85%
- 隔离电压 3000VDC
- 国际标准引脚方式



可持续短路保护 专利保护 RoHS

F_S-1WR3G 系列产品是专门针对线路上分布式电源系统中需要产生一组与输入电源隔离的电源的应用场合而设计的。该产品适用于: 纯数字电路, 一般低频模拟电路, 继电器驱动电路, 数据交换电路等。

选型表

认证	产品型号	输入电压(VDC)	输出		满载效率(%) Min./Typ.	最大容性负载 (μF)
		标称值 (范围值)	电压 (VDC)	电流(mA) Max./Min.		
-	F0303S-1WR3G	3.3 (2.97-3.63)	3.3	303/30	75/79	2400
	F0305S-1WR3G		5	200/20	78/82	2400
	F0309S-1WR3G		9	111/11	81/85	1000
	F0312S-1WR3G		12	83/8	78/82	560
	F0315S-1WR3G		15	67/7	78/82	560
	F0324S-1WR3G		24	42/4	80/84	220
	F0503S-1WR3G	5 (4.5-5.5)	3.3	303/30	70/74	2400
	F0505S-1WR3G		5	200/20	78/82	2400
	F05X7S-1WR3G		7	143/14	76/80	1000
	F0509S-1WR3G		9	111/12	79/83	1000
	F0512S-1WR3G		12	84/9	79/83	560
	F0515S-1WR3G		15	67/7	79/83	560
	F0524S-1WR3G	24	42/4	81/85	220	

输入特性

项目	工作条件	Min.	Typ.	Max.	单位	
输入电流 (满载/空载)	3.3VDC 输入	3.3VDC 输出	--	384/10	405/--	mA
		其他输出	--	370/18	389/--	
	5VDC 输入	3.3VDC 输出	--	270/8	286/--	
		5VDC 输出	--	244/8	257/--	
		7VDC 输出	--	250/12	263/--	
		9VDC/12VDC 输出	--	241/12	254/--	
反射纹波电流*	15VDC/24VDC 输出	--	241/18	254/--		
输入冲击电压(1sec. max.)	3.3VDC 输入	-0.7	--	5	VDC	
	5VDC 输入	-0.7	--	9		
输入滤波器		电容滤波				
热插拔		不支持				

注: *反射纹波电流测试方法详见《DC-DC (定压) 模块电源应用指南》。

输出特性

项目	工作条件		Min.	Typ.	Max.	单位	
输出电压精度			见误差包络曲线图 (图 1)				
线性调节率	输入电压变化±1%		3.3VDC 输出	--	--	1.5	--
			其他输出	--	--	1.2	
负载调节率	10% 到 100% 负载	3.3VDC 输入	3.3VDC 输出	--	12	18	%
			其他输出	--	8	15	
		5VDC 输入	3.3VDC 输出	--	15	20	
			5VDC 输出	--	10	15	
			7VDC 输出	--	10	15	
			9VDC 输出	--	8	10	
			12VDC 输出	--	7	10	
			15VDC 输出	--	6	10	
纹波&噪声*	20MHz 带宽	3.3VDC 输入	24VDC 输出	--	50	120	mVp-p
			15VDC 输出	--	50	100	
		5VDC 输入	其他输出	--	30	75	
			24VDC 输出	--	50	100	
温度漂移系数	100% 负载		--	±0.02	--	%/°C	
短路保护			可持续, 自恢复				

注: *纹波和噪声的测试方法采用平行线测试法, 具体操作方法参见《DC-DC (定压) 模块电源应用指南》。

通用特性

项目	工作条件		Min.	Typ.	Max.	单位	
隔离电压	输入-输出, 测试时间 1 分钟, 漏电流小于 1mA		3000	--	--	VDC	
绝缘电阻	输入-输出, 绝缘电压 500VDC		1000	--	--	MΩ	
隔离电容	输入-输出, 100kHz/0.1V		--	20	--	pF	
工作温度	5VDC 输入	温度 ≥ 85°C 降额使用, (见图 2)	-40	--	105	°C	
	3.3VDC 输入	温度 ≥ 100°C 降额使用, (见图 2)					
存储温度			-55	--	125		
工作时外壳温升	Ta=25°C	3.3VDC 输入	--	25	--		
		5VDC 输入	3.3VDC 输出	--	25		--
			其他输出	--	15		--
引脚耐焊接温度	焊点距离外壳 1.5mm, 10 秒		--	--	300		
	波峰焊焊接, 最大 10 秒		255	260	265		
存储湿度	无凝结		--	--	95	%RH	
开关频率	100%负载, 标称输入电压		3.3VDC 输入	--	220	kHz	
			5VDC 输入	--	300		
平均无故障时间 (MTBF)	MIL-HDBK-217F@25°C		3500	--	--	k hours	

物理特性

外壳材料	黑色阻燃耐热塑料 (UL94V-0)
封装尺寸	19.65 x 6.00 x 10.16mm
重量	2.1g(Typ.)
冷却方式	自然空冷

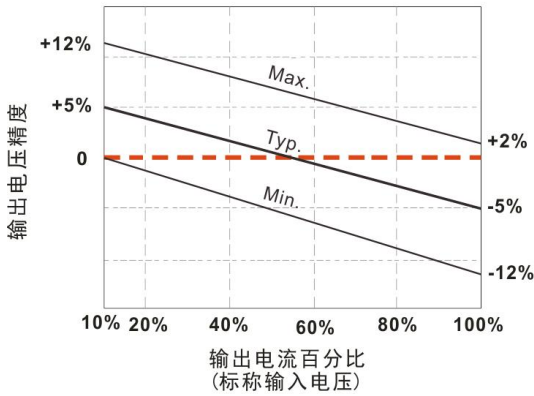
EMC 特性

EMI	传导骚扰	CISPR32/EN55032 CLASS B
	辐射骚扰	CISPR32/EN55032 CLASS B
EMS	静电放电	IEC/EN61000-4-2 Air ±8kV, Contact ±4kV perf. Criteria B

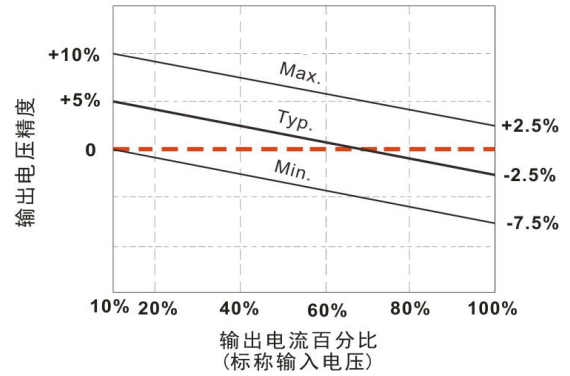
注：参照图 4 推荐电路测试。

产品特性曲线

3.3VDC 输出
误差包络曲线图



5VDC 输入其他输出
误差包络曲线图



3.3VDC 输入其他输出
误差包络曲线图

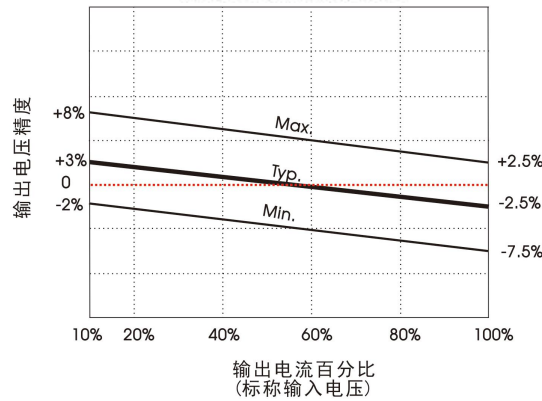
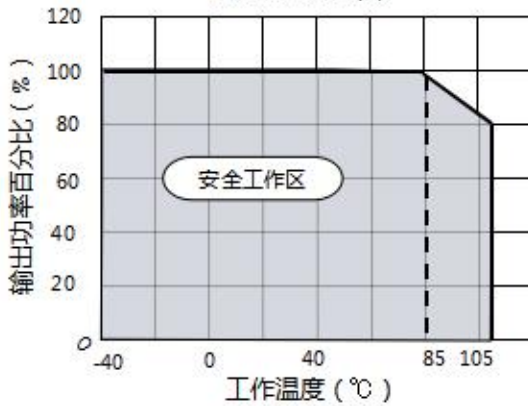
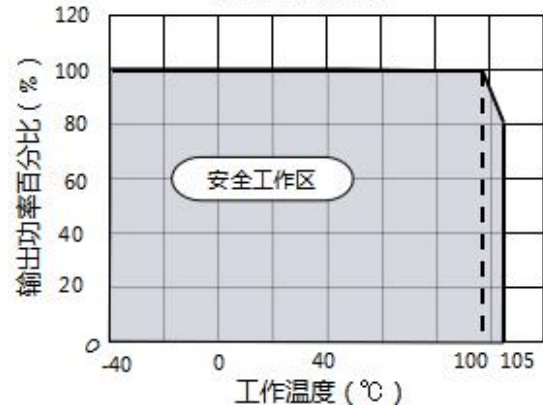


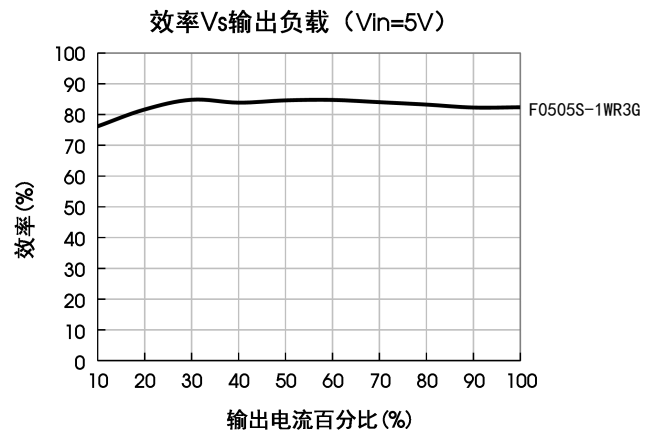
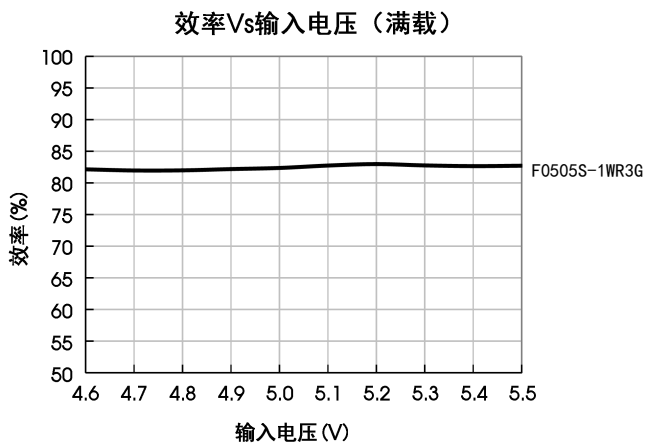
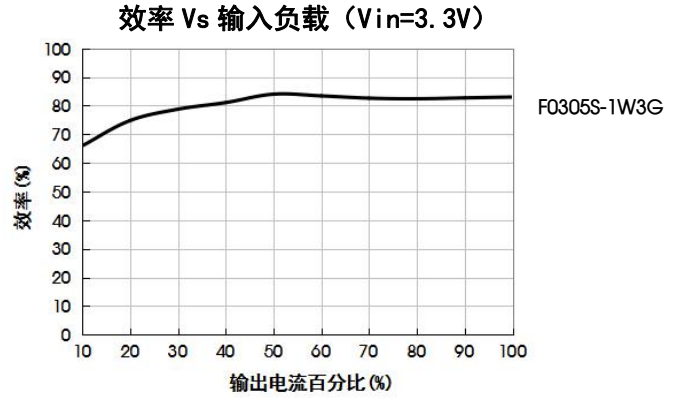
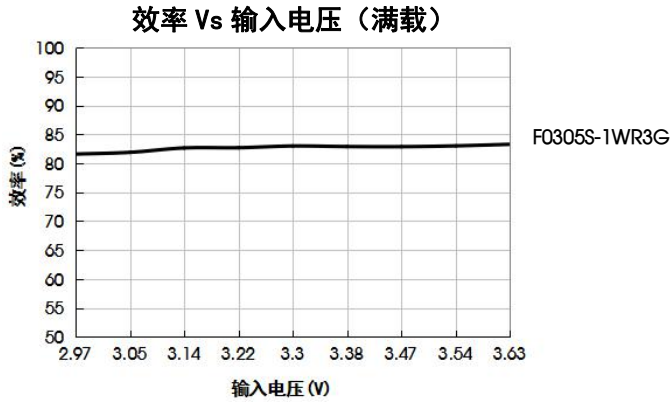
图 1

5VDC 输入
温度降额曲线图



3.3VDC 输入
温度降额曲线图





设计参考

1. 典型应用

若要求进一步减小输入输出纹波,可在输入输出端连接一个电容滤波网络,应用电路如图3所示。

但应注意选用合适的滤波电容。若电容太大,很可能会造成启动问题。对于每一路输出,在确保安全可靠工作的条件下,推荐容性负载值详见表1。

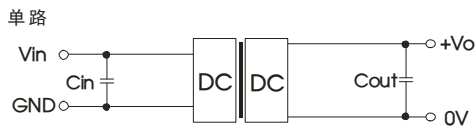


图3

推荐容性负载值表 (表1)

Vin	Cin	Vo	Cout
3.3VDC	10 μ F/16V	3.3/5VDC	10 μ F/16V
5VDC	4.7 μ F/16V	7VDC	2.2 μ F/16V
--	--	9/12VDC	2.2 μ F/25V
--	--	15/24VDC	1 μ F/50V

2. EMC 解决方案——推荐电路

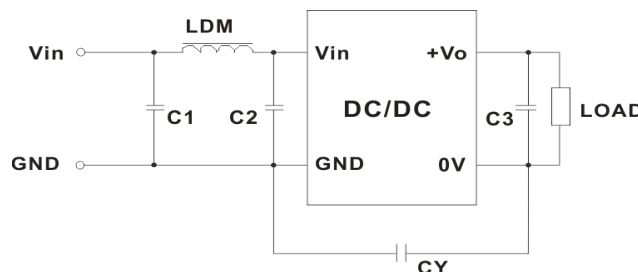


图4

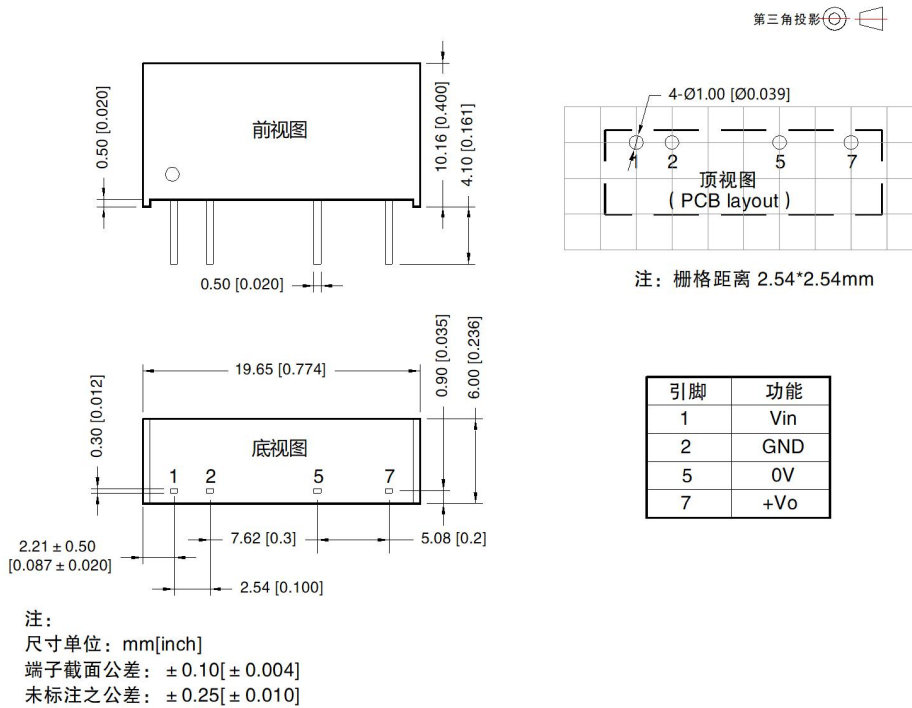
EMC 推荐电路参数值表 (表 2)

输入电压		3.3VDC		5VDC	
输出电压		3.3/5VDC	9/12/15/24VDC	3.3/5/7/9 VDC	12/15/24 VDC
EMI	C1/C2	4.7uF/16V	4.7uF/16V	4.7uF /25V	4.7uF /25V
	CY	--	270pF /4kVDC	100pF /4kV	1nF /4kVDC
	C3	参考表 1 中 Cout 参数			
	LDM	6.8uH			

注：若实际使用过程中，对 EMI 要求很高，建议添加 CY 电容。

3. 更多信息，请参考 DC-DC 应用笔记 www.mornsun.cn

外观尺寸、建议印刷版图



注：

1. 包装信息请参见《产品出货包装信息》，包装包编号：58200001；
2. 若产品工作于最小要求负载以下，则不能保证产品性能均符合本手册中所有性能指标；
3. 最大容性负载均在输入电压范围、满负载条件下测试；
4. 除特殊说明外，本手册所有指标都在 $T_a=25^\circ\text{C}$ ，湿度 $<75\%RH$ ，标称输入电压和输出额定负载时测得；
5. 本手册所有指标测试方法均依据本公司企业标准；
6. 我司可提供产品定制，具体情况可直接与我司技术人员联系；
7. 产品涉及法律法规：见“产品特点”、“EMC 特性”；
8. 我司产品报废后需按照 ISO14001 及相关环境法律法规分类存放，并交由有资质的单位处理。

广州金升阳科技有限公司

地址：广东省广州市黄埔区科学城科学大道科汇发展中心科汇一街 5 号

电话：86-20-38601850

传真：86-20-38601272

E-mail: sales@mornsun.cn